

RECEITAS ORÇAMENTÁRIAS	PREVISÃO INICIAL	PREVISÃO ATUALIZADA (a)	RECEITAS REALIZADAS (b)	SALDO c = (b-a)		
RECEITAS CORRENTES	25.600.000,00	25.600.000,00	26.582.546,56	982.546,56		
Receita Tributária	2.120.000,00	2.120.000,00	2.651.080,78	531.080,78		
Impostos	1.830.000,00	1.830.000,00	2.314.312,61	484.312,61		
Taxas	290.000,00	290.000,00	336.768,17	46.768,17		
Receita Patrimonial	388.000,00	388.000,00	195.276,81	-192.723,19		
Receitas Imobiliária	6.000,00	6.000,00	2.802,00	-3.198,00		
Receitas de Valores Mobiliários	382.000,00	382.000,00	192.474,81	-189.525,19		
Receita de Serviços	1.132.000,00	1.132.000,00	1.340.871,30	208.871,30		
Transferências Correntes	21.750.000,00	21.750.000,00	22.132.674,89	382.674,89		
Transferências Intergovernamentais	21.735.000,00	21.735.000,00	22.108.258,74	373.258,74		
Transferências de Instituições Privadas	5.000,00	5.000,00	0,00	-5.000,00		
Transferências de Pessoas	10.000,00	10.000,00	24.416,15	14.416,15		
Outras Receitas Correntes	210.000,00	210.000,00	262.642,78	52.642,78		
Multas e Juros de Mora	71.000,00	71.000,00	99.354,08	28.354,08		
Indenizações e Restituições	25.000,00	25.000,00	29.013,93	4.013,93		
Receita da Dívida Ativa	108.000,00	108.000,00	130.939,48	22.939,48		
Receitas Correntes Diversas	6.000,00	6.000,00	3.335,29	-2.664,71		
RECEITAS DE CAPITAL	4.500.000,00	4.500.000,00	6.727.639,32	2.227.639,32		
Alienação de Bens	0,00	0,00	139.255,00	139.255,00		
Alienação de Bens Móveis	0,00	0,00	139.255,00	139.255,00		
Transferência de Capital	4.500.000,00	4.500.000,00	6.588.384,32	2.088.384,32		
Transferências de Convênios	4.500.000,00	4.500.000,00	6.588.384,32	2.088.384,32		
SUBTOTAL DAS RECEITAS (I)	30.100.000,00	30.100.000,00	33.310.185,88	3.210.185,88		
REFINANCIAMENTO (II)	0,00	0,00	0,00	0,00		
SUBTOTAL COM REFINANCIAMENTO (III) = (I + II)	30.100.000,00	30.100.000,00	33.310.185,88	3.210.185,88		
DÉFICIT (IV)	-	3.075.379,17	-	-		
TOTAL (V) = (III + IV)	30.100.000,00	33.175.379,17	33.310.185,88	134.806,71		
SALDOS DE EXERCÍCIOS ANTERIORES (UTILIZADOS PARA CRÉDITOS ADICIONAIS)	854.895,82					
Superávit Financeiro	854.895,82					
Reabertura de Créditos Adicionais	0,00					
DESPESAS ORÇAMENTÁRIAS	DOTAÇÃO INICIAL (d)	DOTAÇÃO ATUALIZADA (e)	DESPESAS EMPENHADAS (f)	DESPESAS LIQUIDADAS (g)	DESPESAS PAGAS (h)	SALDO DA DOTAÇÃO (i) = (e-f)
DESPESAS CORRENTE	23.876.500,00	25.717.829,17	24.652.794,82	24.318.064,50	23.524.325,46	1.065.034,35
Pessoal e Encargos Sociais	15.992.700,00	14.588.600,00	14.290.092,11	14.276.062,49	14.050.779,65	298.507,89
Outras Despesas Correntes	7.883.800,00	11.129.229,17	10.362.702,71	10.042.002,01	9.473.545,81	766.526,46
DESPESA DE CAPITAL	4.883.500,00	7.457.550,00	6.107.827,31	5.273.073,29	5.240.497,29	1.349.722,69
Investimentos	4.883.500,00	7.457.550,00	6.107.827,31	5.273.073,29	5.240.497,29	1.349.722,69
RESERVA DE CONTINGÊNCIA	160.000,00	0,00	0,00	0,00	0,00	0,00
SUBTOTAL DAS DESPESAS (VI)	28.920.000,00	33.175.379,17	30.760.622,13	29.591.137,79	28.764.822,75	2.414.757,04
AMORTIZAÇÃO DA DÍVIDA/REFINANCIAMENTO (VII)	0,00	0,00	0,00	0,00	0,00	0,00
SUBTOTAL COM REFINANCIAMENTO (VIII) = (VI + VII)	28.920.000,00	33.175.379,17	30.760.622,13	29.591.137,79	28.764.822,75	2.414.757,04
SUPERÁVIT (IX)	1.180.000,00	-	2.549.563,75			
TOTAL (X) = (VIII + IX)	30.100.000,00	33.175.379,17	33.310.185,88	29.591.137,79	28.764.822,75	-134.806,71

ANEXO 12.1 - DEMONSTRATIVO DE EXECUÇÃO DOS RESTOS A PAGAR NÃO PROCESSADOS:

RESTOS A PAGAR NÃO PROCESSADOS	INSCRITOS		LIQUIDADOS	PAGOS	CANCELADOS	SALDO
	EM EXERCÍCIOS ANTERIORES	EM 31 DE DEZEMBRO DO EXERCÍCIO				
	(a)	(b)				
DESPESES CORRENTES	182.148,34	334.730,32	170.480,59	170.480,59	11.667,75	334.730,32
PESSOAL E ENCARGOS SOCIAIS	6.000,00	14.029,62	2.413,70	2.413,70	3.586,30	14.029,62
OUTRAS DESPESES CORRENTES	176.148,34	320.700,70	168.066,89	168.066,89	8.081,45	320.700,70
DESPESES DE CAPITAL	1.585.080,91	834.754,02	1.150.727,60	1.150.727,60	0,00	1.269.107,33
INVESTIMENTOS	1.585.080,91	834.754,02	1.150.727,60	1.150.727,60	0,00	1.269.107,33
TOTAL	1.767.229,25	1.169.484,34	1.321.208,19	1.321.208,19	11.667,75	1.603.837,65

ANEXO 12.2 - DEMONSTRATIVO DE EXECUÇÃO DOS RESTOS A PAGAR PROCESSADOS E NÃO PROCESSADOS LIQUIDADOS:

RESTOS A PAGAR PROCESSADOS E NÃO PROCESSADOS LIQUIDADOS	INSCRITOS		PAGOS	CANCELADOS	SALDO
	EM EXERCÍCIOS ANTERIORES	EM 31 DE DEZEMBRO DO EXERCÍCIO			
	(a)	(b)			
DESPESES CORRENTES	628.886,52	1.128.469,36	616.263,27	11.668,25	1.129.424,36
PESSOAL E ENCARGOS SOCIAIS	236.073,10	239.312,46	232.486,30	3.586,80	239.312,46
OUTRAS DESPESES CORRENTES	392.813,42	889.156,90	383.776,97	8.081,45	890.111,90
DESPESES DE CAPITAL	1.585.140,30	867.330,02	1.150.786,99	0,00	1.301.683,33
INVESTIMENTOS	1.585.140,30	867.330,02	1.150.786,99	0,00	1.301.683,33
TOTAL	2.214.026,82	1.995.799,38	1.767.050,26	11.668,25	2.431.107,69

Vista Alegre do Alto, 31 de dezembro de 2017



ADILSON CARONI GALLO
CONTADOR CRC 1SP162698/O-6



LUIS ANTONIO FIORANI
PREFEITO MUNICIPAL

SÃO PAULO
MUNICÍPIO DE VISTA ALEGRE DO ALTO - PREFEITURA
 ANEXO 13 - BALANÇO FINANCEIRO

EXERCÍCIO:2017
 PERÍODO (MÊS): Janeiro à Dezembro
 DATA DE EMISSÃO:14/03/2018
 PAGINA:1

Administração Direta

RECEITA		DESPESA	
TÍTULOS	VALOR	TÍTULOS	VALOR
RECEITA ORÇAMENTÁRIA		DESPESA ORÇAMENTÁRIA	
<u>Ordinária</u>	26.252.385,79	<u>Ordinária</u>	8.701.046,22
<u>Vinculada</u>		<u>Vinculada</u>	
Alienação de Bens	139.255,00	Alienação de Bens	159.750,00
Contribuição de Intervenção no Domínio Econômico - CIDE	28.297,66	Contribuição de Intervenção no Domínio Econômico - CIDE	6.500,00
Educação	4.065.862,26	Educação	7.537.244,70
Saúde	564.778,52	Saúde	7.568.685,76
Trânsito	0,00	Trânsito	0,00
Assistência Social	186.994,38	Assistência Social	832.838,06
Regime Próprio de Previdência	0,00	Regime Próprio de Previdência	0,00
Royalties da Exploração do Petróleo e Gás Natural	0,00	Royalties da Exploração do Petróleo e Gás Natural	0,00
Convênio com Recursos Ordinários	6.275.597,18	Convênio com Recursos Ordinários	5.954.557,39
(-) Deduções da Receita Orçamentária	4.202.984,91		22.059.575,91
	7.057.800,09		
TRANSFERÊNCIAS FINANCEIRAS RECEBIDAS	116.447,70	TRANSFERÊNCIAS FINANCEIRAS CONCEDIDAS	1.180.000,00
RECEBIMENTOS EXTRA-ORÇAMENTÁRIOS		PAGAMENTOS EXTRA-ORÇAMENTÁRIOS	
<u>RESTOS A PAGAR</u>		<u>RESTOS A PAGAR</u>	
Inscritos no período	1.995.799,38	Liquidados no período	1.767.050,26
<u>SERVIÇO DA DÍVIDA A PAGAR</u>		<u>SERVIÇO DA DÍVIDA A PAGAR</u>	
Inscritos no período	0,00	Liquidados no período	0,00
<u>DEPÓSITOS</u>		<u>DEPÓSITOS</u>	
Recebidos no período	2.655.450,80	Restituições no período	2.648.515,36
<u>OUTRAS MOVIMENTAÇÕES EXTRA-ORÇAMENTÁRIAS</u>		<u>OUTRAS MOVIMENTAÇÕES EXTRA-ORÇAMENTÁRIAS</u>	
Conforme Anexo 13-A	7.339.966,82	Conforme Anexo 13-A	7.340.906,93
	11.991.217,00		11.756.472,55
SALDO EM ESPÉCIE DO EXERCÍCIO ANTERIOR		SALDO EM ESPÉCIE P/O EXERCÍCIO SEGUINTE	
<u>DISPONÍVEL</u>		<u>DISPONÍVEL</u>	
DISPONÍVEL EM MOEDA NACIONAL		DISPONÍVEL EM MOEDA NACIONAL	
Caixa	0,00	Caixa	0,00
Bancos c/Movimento	1.961.387,22	Bancos c/Movimento	3.682.143,12
Aplicações Financeiras	0,00	Aplicações Financeiras	0,00
Aplicações Financeiras - RPPS	0,00	Aplicações Financeiras - RPPS	0,00
	1.961.387,22		3.682.143,12
TOTAL	47.379.237,80	TOTAL	47.379.237,80

Vista Alegre do Alto, 31 de dezembro de 2017


 ADILSON CARONI GALLO
 CONTADOR CRC 1SP162698/O-6


 LUIS ANTONIO FIORANI
 PREFEITO MUNICIPAL

SÃO PAULO
MUNICÍPIO DE VISTA ALEGRE DO ALTO - PREFEITURA

Demonstração das Contas de Receita e Despesa que Constituem o Título de "Diversas Contas" do Balanço Financeiro

Administração Direta

EXERCÍCIO:2017


PERÍODO (MÊS): Janeiro à Dezembro

DATA DE EMISSÃO:14/03/2018

PAGINA:1

DISCRIMINAÇÃO	MOVIMENTO DO PERÍODO		RESULTADO DO PERÍODO	
	DÉBITO	CRÉDITO	RECEITA	DESPESA
ATIVO CIRCULANTE	4.454.296,55	5.368.745,69	916.179,48	1.730,34
Créditos a Curto Prazo	589.725,16	1.500.123,51	910.398,35	0,00
Demais Créditos e Valores a Curto Prazo	296.255,95	302.037,08	5.781,13	0,00
Estoques	3.498.886,35	3.498.886,35	0,00	0,00
Variações Patrimoniais Diminutivas Pagas Antecipadamente	69.429,09	67.698,75	0,00	1.730,34
ATIVO NÃO CIRCULANTE	6.659.884,70	297.344,54	0,00	6.362.540,16
Créditos a Longo Prazo	228.178,43	158.089,54	0,00	70.088,89
Investimentos	7.905,38	0,00	0,00	7.905,38
Imobilizado	6.423.800,89	139.255,00	0,00	6.284.545,89
PASSIVO CIRCULANTE	30.106.959,50	30.258.682,85	151.723,35	0,00
Obrigações Trabalhistas, Previdenciárias e Assistenciais	14.251.474,45	14.258.154,83	6.680,38	0,00
Fornecedores e Contas a Pagar	15.855.485,05	16.000.528,02	145.042,97	0,00
PATRIMÔNIO LÍQUIDO	79.288.315,79	79.288.315,79	0,00	0,00
VARIAÇÃO PATRIMONIAL DIMINUTIVA	-2.740.974,23	3.531.089,76	6.272.063,99	0,00
VARIAÇÃO PATRIMONIAL AUMENTATIVA	5.950.695,53	4.974.059,10	0,00	976.636,43
Total	123.719.177,84	123.718.237,73	7.339.966,82	7.340.906,93

Vista Alegre do Alto, 31 de dezembro de 2017.



 ADILSON CARONI GALLO
 CONTADOR CRC 1SP162698/O-6


 LUIS ANTONIO FIORANI
 PREFEITO MUNICIPAL

ATIVO			PASSIVO		
TÍTULOS	Exercício Atual	Exercício Anterior		Exercício Atual	Exercício Anterior
ATIVO CIRCULANTE	4.262.057,44	3.455.750,68	PASSIVO CIRCULANTE	987.396,14	599.988,23
Caixa e Equivalentes de Caixa	3.682.143,12	1.961.387,22	Obrigações Trabalhistas, Previdenciárias e Assistenciais a Pagar a Curto Prazo	225.282,84	211.776,30
Créditos a Curto Prazo	548.259,03	1.458.657,38	Pessoal a Pagar	17.761,38	0,00
Créditos de Transferência a Receber	434.259,03	1.310.157,38	Encargos Sociais a Pagar	207.521,46	211.776,30
Dívida Ativa Tributária	108.600,00	146.500,00	Fornecedores e Contas a Pagar a Curto Prazo	601.987,20	235.021,27
Dívida Ativa não Tributária	5.400,00	2.000,00	Demais Obrigações a Curto Prazo	160.126,10	153.190,66
Demais Créditos e Valores a Curto Prazo	1.873,33	7.654,46	PASSIVO NÃO-CIRCULANTE	0,00	0,00
Adiantamentos Concedidos a Pessoal e a Terceiros	0,00	6.250,00	TOTAL DO PASSIVO	987.396,14	599.988,23
Outros Créditos e Valores a Curto Prazo	1.873,33	1.404,46			
VPD Pagas Antecipadamente	29.781,96	28.051,62	PATRIMÔNIO LÍQUIDO		
ATIVO NÃO CIRCULANTE	21.396.639,81	15.034.099,65	ESPECIFICAÇÃO	Exercício Atual	Exercício Anterior
Ativo Realizável a Longo Prazo	391.717,34	321.628,45	Patrimônio Social e Capital Social	17.889.862,10	16.273.870,75
Créditos a Longo Prazo	391.717,34	321.628,45	Resultados Acumulados	6.781.439,01	1.615.991,35
Dívida Ativa Tributária	339.327,18	274.527,32	Resultado do Exercício	6.781.439,01	1.615.991,35
Dívida Ativa não Tributária	52.390,16	47.101,13	Resultado de Exercícios Anteriores	0,00	0,00
Investimentos	28.036,68	20.131,30	TOTAL DO PATRIMÔNIO LÍQUIDO	24.671.301,11	17.889.862,10
Participações Permanentes	28.036,68	20.131,30			
Participações Avaliadas pelo Método de Equivalência Patrimonial	28.036,68	20.131,30			
Imobilizado	20.976.885,79	14.692.339,90			
Bens Móveis	6.322.871,05	6.177.736,26			
Bens Imóveis	14.654.014,74	8.514.603,64			
TOTAL	25.658.697,25	18.489.850,33	TOTAL	25.658.697,25	18.489.850,33
ATIVO FINANCEIRO	3.684.016,45	1.962.791,68	PASSIVO FINANCEIRO	2.591.233,79	2.367.217,48
ATIVO PERMANENTE	21.974.680,80	16.527.058,65	PASSIVO PERMANENTE	0,00	0,00
SALDO PATRIMONIAL				23.067.463,46	16.122.632,85

QUADRO DAS CONTAS DE COMPENSAÇÃO			QUADRO DAS CONTAS DE COMPENSAÇÃO		
	Exercício Atual	Exercício Anterior		Exercício Atual	Exercício Anterior
Atos Potenciais Ativo			Atos Potenciais Passivos		
Garantias e Contragarantias Recebidas	2,05	2,05	Garantias e Contragarantias Concedidas	0,00	0,00
Direitos Conveniados e Outros Instrumentos Congêneros	5.346.356,26	11.995.845,38	Direitos Conveniados e Outros Instrumentos Congêneros	112.269,26	0,00
Direitos Contratuais	0,00	0,00	Obrigações Contratuais	1.217.711,02	1.561.539,20
Outros Atos Potenciais do Ativo	0,00	0,00	Outros Atos Potenciais do Passivo	0,00	

Vista Alegre do Alto, 31 de dezembro de 2017


ADILSON CARONI GALLO
CONTADOR CRC 1SP162698/O-6

LUIS ANTONIO FIORANI
PREFEITO MUNICIPAL

ATIVO FINANCEIRO			PASSIVO FINANCEIRO		
TÍTULOS	VALOR		TÍTULOS	VALOR	
	Exercício Atual	Exercício Anterior		Exercício Atual	Exercício Anterior
Caixa e Equivalentes de Caixa	3.682.143,12	1.961.387,22	Restos a Pagar Proc./ Não Proc. em Liq. e Não Proc. a Pagar	827.270,04	446.797,57
<u>Demais Créditos e Valores a Curto Prazo</u>	1.873,33	1.404,46	Pessoal a Pagar	17.761,38	0,00
Tributos a Recuperar/Compensar	0,00	0,00	Benefícios Previdenciários	0,00	0,00
Depósitos Restituíveis e Valores Vinculados	0,00	0,00	Benefícios Assistenciais	0,00	0,00
Outros Créditos a Receber e Valores - CP	1.873,33	1.404,46	Encargos Sociais	207.521,46	211.776,30
Títulos e Valores Mobiliários	0,00	0,00	Empréstimos e Financiamentos	0,00	0,00
VPD Pagas Antecipadamente	0,00	0,00	Fornecedores/Contas a Pagar	601.987,20	235.021,27
<u>Não Circulante</u>	0,00	0,00	Demais Obrigações de Curto Prazo	0,00	0,00
Tributos a Recuperar/Compensar	0,00	0,00	<u>Precatórios</u>	0,00	0,00
			Pessoal	0,00	0,00
			Benefícios Previdenciários	0,00	0,00
			Fornecedores/Contas a Pagar	0,00	0,00
			<u>Restos a Pagar não Processados</u>	1.603.837,65	1.767.229,25
			<u>Obrigações Fiscais de Curto Prazo</u>	0,00	0,00
			<u>Demais Obrigações de Curto Prazo</u>	160.126,10	153.190,66
			<u>Juros e Encargos a Pagar de Empréstimos e Financiamentos</u>	0,00	0,00
TOTAL	3.684.016,45	1.962.791,68	TOTAL	2.591.233,79	2.367.217,48

Vista Alegre do Alto, 31 de dezembro de 2017



ADILSON CARONI GALLO
CONTADOR-CRC 1SP162698/O-6



LUIS ANTONIO FIORANI
PREFEITO MUNICIPAL

SÃO PAULO

MUNICÍPIO DE VISTA ALEGRE DO ALTO - PREFEITURA

Anexo 14B - Quadro Demonstrativo das Contas do Ativo e Passivo Permanente

Administração Direta

Betha Sistemas


Exercício 2017


Período: Janeiro à Dezembro

Página: 1

ATIVO PERMANENTE			PASSIVO PERMANENTE		
TÍTULOS	VALOR		TÍTULOS	VALOR	
	Exercício Atual	Exercício Anterior		Exercício Atual	Exercício Anterior
<u>Créditos a Curto Prazo</u>	<u>548.259,03</u>	<u>1.458.657,38</u>			
Outros créditos de Curto Prazo	434.259,03	1.310.157,38			
Dívida Ativa Tributária	108.600,00	146.500,00			
Dívida Ativa não Tributária	5.400,00	2.000,00			
Demais Créditos e Valores a Curto Prazo	0,00	6.250,00			
VPD Pagas Antecipadamente a Curto Prazo	29.781,96	28.051,62			
<u>Créditos a Longo Prazo</u>	<u>391.717,34</u>	<u>321.628,45</u>			
Dívida Ativa Tributária	339.327,18	274.527,32			
Dívida Ativa não Tributária	52.390,16	47.101,13			
Investimentos	28.036,68	20.131,30			
<u>Imobilizado</u>	<u>20.976.885,79</u>	<u>14.692.339,90</u>			
Bens Móveis	6.322.871,05	6.177.736,26			
Bens Imóveis	14.654.014,74	8.514.603,64			
TOTAL	21.974.680,80	16.527.058,65	TOTAL	0,00	

Vista Alegre do Alto, 31 de dezembro de 2017


ADILSON CARONI GALLO
CONTADOR CRC 1SP162698/O-6


LUIS ANTONIO FIORANI
PREFEITO MUNICIPAL

SÃO PAULO
MUNICÍPIO DE VISTA ALEGRE DO ALTO - PREFEITURA

Demonstração das Variações Patrimoniais

Administração Direta


Exercício de 2017
PERÍODO (MÊS): Janeiro à Dezembro
Página: 1/1

VARIAÇÕES PATRIMONIAIS AUMENTATIVAS			VARIAÇÕES PATRIMONIAIS DIMINUTIVAS		
TÍTULOS	Exercício Atual	Exercício Anterior	TÍTULOS	Exercício Atual	Exercício Anterior
Impostos, Taxas e Contribuições de Melhoria	2.808.664,75	2.719.750,72	Pessoal e Encargos	13.804.002,46	14.019.091,46
Impostos	2.465.715,30	2.418.272,24	Remuneração de Pessoal	11.241.530,04	11.382.627,09
Taxas	342.949,45	301.478,48	Encargos Patronais	2.509.677,29	2.556.129,75
Exploração e Venda de Bens, Serviços e Direitos	1.343.673,30	1.143.540,35	Outras Variações Patrimoniais Diminutivas - Pessoal e Encargos	52.795,13	80.334,62
Exploração de Bens e Direitos e Prestação de Serviços	1.343.673,30	1.143.540,35	Benefícios Previdenciários e Assistenciais	539.883,98	524.930,17
Variações Patrimoniais Aumentativas Financeiras	255.397,57	342.739,79	Aposentadorias e Reformas	254.556,00	246.870,00
Juros e Encargos de Mora	63.024,07	69.727,30	Pensões	285.327,98	278.060,17
Remuneração de Depósitos Bancários e Aplicações Financeiras	192.373,50	273.012,49	Uso de Bens, Serviços e Consumo de Capital Fixo	7.317.686,35	8.792.798,96
Transferências e Delegações Recebidas	32.164.593,47	27.492.016,95	Uso de Material de Consumo	3.510.810,07	3.550.266,84
Transferências Intra Governamentais	116.447,70	270.923,24	Serviços	3.806.876,28	5.242.532,12
Transferências Inter Governamentais	32.023.729,62	27.221.093,71	Variações Patrimoniais Diminutivas Financeiras	401,45	16,12
Transferências de Pessoas Físicas	24.416,15	0,00	Juros e Encargos de Empréstimos e Financiamentos Obtidos	401,45	16,12
Valorização e Ganhos com Ativos	0,50	26.114,66	Transferências e Delegações Concedidas	3.676.825,80	2.558.816,38
Ganhos com desincorporação de Passivos	0,50	26.114,66	Transferências Intra Governamentais	1.180.000,00	1.100.000,00
Outras Variações Patrimoniais Aumentativas	-4.122.332,44	-3.909.110,77	Transferências Inter Governamentais	0,00	10.000,00
Variação Patrimonial Aumentativa a Classificar	-4.202.984,91	-3.948.853,93	Transferências a Instituições Privadas	2.496.825,80	1.448.816,38
Resultado Positivo de Participações	101,31	102,56	Desvalorização e Perdas de Ativos	2.927,53	4.948,02
Diversas Variações Patrimoniais Aumentativas	80.551,16	39.640,60	Redução a Valor Recuperável e Provisão para Perdas	2.927,53	4.948,02
			Tributárias	287.728,97	252.991,33
			Contribuições	287.728,97	252.991,33
			Outras Variações Patrimoniais Diminutivas	39.101,60	45.467,91
			Premiações	3.024,90	10.189,17
			Incentivos	21.505,19	11.426,46
			Diversas Variações Patrimoniais Diminutivas	14.571,51	23.852,28
Total das Variações Patrimoniais Aumentativas	32.449.997,15	27.815.051,70	Total das Variações Patrimoniais Diminutivas	25.668.558,14	26.199.060,35
Resultado Patrimonial do Período				6.781.439,01	1.615.991,35

VARIAÇÕES PATRIMONIAIS QUALITATIVAS (Decorrentes da execução orçamentária)

TÍTULOS	Exercício Atual	Exercício Anterior
Incorporação de ativo	6.423.800,89	1.275.666,95
Desincorporação de passivo	0,00	135.211,38
Incorporação de passivo	0,00	0,00
Desincorporação de ativo	139.255,00	0,00

Vista Alegre do Alto, 31 de dezembro de 2017


ADILSON CARONI GALLO
CONTADOR CRC 1SP162698/O-6


LUIS ANTONIO FIORANI
PREFEITO MUNICIPAL